
 <p>PRZEDSIĘBIORSTWO USŁUG KOMUNALNYCH GRYFINO</p>	<p>Przedsiębiorstwo Usług Komunalnych Sp. z o. o. ul. Szczecińska 5, 74 – 100 Gryfino Laboratorium ul. Łączna 1 AA, 74 – 100 Gryfino</p>	 <p>PCA POLSKIE CENTRUM AKREDYTACJI BADANIA</p> <p>AB 1063</p>
--	--	--

Zleceńodawca	
Zakład/ Imię i nazwisko	+ WYDZIAŁ WODOCIĄGÓW I KANALIZACJI
Adres	Ul. Szczecińska 5 74-100 GRYFINO
Telefon	91 416 30 51

Próbka pobrana i przeznaczona do badania	
Nazwa badanej próbki	+ <i>Próbka wody MP</i>
Data i godzina pobierania próbki do badań	----
Data i godzina przyjęcia próbki do badania	01.07.2024 godz. 09:45
Miejsce pobierania próbki do badania	+ <i>Ujęcie wody Sobiemyśl – kranik mikrobiologiczny na ujęciu</i>
Sposób pobierania próbki do badań	Próbka pobrana do badań mikrobiologicznych zgodnie z normą : PN-EN-ISO-19458:2007 z wyłączeniem pkt. 4.4.3, 4.4.4, 4.4.5, 4.4.6 – *A Próbka pobrana przez klienta: –Zewnętrzne - Wewnętrzne Harmonogram badań wewnętrznych na rok 2024 z dnia 15.01.2024
Imię i nazwisko próbkobiorcy	Klient wewnętrzny pobrał i dostarczył próbki do badań – Henryk Andrzejewski
Numer protokołu pobierania próbki do badań	938/24
Identyfikacja badanej próbki	Nr laboratoryjny badanej próbki W/01/07/24
Przydatność próbki - do badań wykonywanych w laboratorium	Próbka przydatna / Próbka nieprzydatna
Data rozpoczęcia badań	01.07.2024
Data zakończenia badań	04.07.2024
Data sporządzenia sprawozdania	04.07.2024

Wyniki badań odnoszą się wyłącznie do badanych próbek. Bez pisemnego zezwolenia Laboratorium nie wolno powielać fragmentów niniejszego sprawozdania z badań.

LP	Badane oznaczenie	Wynik badania	Wymagania*	Granice przedziału w wartościach rzeczywistych ***		Jednostka miary	Metoda	Parametr Zgodny / Niezgodny **
				Dolna	Górna			
1	NPL bakterii z grupy coli Metoda NPL (Test Colilert®-18) ^{MZ} [inkubacja w temperaturze 36° ± 2°C / 22 h] – reakcja barwna	0	0	-	-	NPL/100 ml	PN - EN ISO 9308-2 *A	zgodny
2	NPL bakterii Escherichia coli Metoda NPL (Test Colilert®-18) ^{MZ} [inkubacja w temperaturze 36° ± 2°C / 22 h] – reakcja fluorescencji	0	0	-	-	NPL/100 ml	PN - EN ISO 9308-2 *A	zgodny
3	NPL bakterii Enterokoki Metoda NPL (Enterolert -E) ^{A/am} [inkubacja w temperaturze 41° ± 0,5°C / 24 h] – reakcja fluorescencji	0	0	-	-	NPL/100 ml	PB-27.00 wydanie 2 z dnia 18.03.2019 r. z wyłączeniem punktu 4.2 * A	zgodny
4	Ogólna liczba mikroorganizmów w 22 °C. Metoda płytkowa posiewu wgłębnego. ^{MZ} [inkubacja w temperaturze 22° ± 2°C / 68 ± 4 h] Zastosowano podłoże Agar z ekstraktem drożdżowym	5	Bez nieprawidłowych zmian	2	12	[jtk/1 ml]	PN-EN ISO 6222:2004 r. *A	zgodny

Legenda:

Identyfikacja zmian w zapisach w wydanych sprawozdaniach – Zmiany identyfikowane są przez zaznaczenie kursywą i pogrubianiem.

Ocena przyjętej próbki do badania w Laboratorium dane odnoszą się do protokołu z pobierania próbki (zaznaczyć właściwą ocenę próbki klienta: (Próbka przydatna / Próbka-nieprzydatna)

+ identyfikacja danych pozyskanych od klientów – zapisywane są czcionką pochyłą oraz pogrubieniem

*A – metoda akredytowana

^{A/am} – metoda alternatywna - mikrobiologia „metoda badania poza obszarem Regulowanym Prawnie”.

^{MZ} – Metoda zatwierdzona przez Państwowego Powiatowego Inspektora Sanitarnego w Gryfinie (Decyzja z dnia 11 grudnia 2023r HK.90201.113.2023)

NPL- Najbardziej prawdopodobna liczba mikroorganizmów

jtk – Jednostka tworząca kolonie

Wymagania* - Podstawa oceny zgodności z wymaganiami Rozporządzenie Ministra Zdrowia z dnia 7 grudnia 2017 r. w sprawie jakości wody przeznaczonej do spożycia przez ludzi (Dz.U poz. 2294 z dnia 11.12.2017 r).

Parametr Zgodny/ Niezgodny.**




Stwierdzenie zgodności zgodne z zasadą prostej akceptacji ILAC-G8:09/2019 „Wytyczne dotyczące przedstawiania zgodności ze specyfikacją”.

Granice przedziału w wartościach rzeczywistych *** - Przedstawiona niepewność rozszerzona pomiaru została oszacowana zgodnie z PN-EN ISO 19036:2020-04 i opiera się na niepewności standardowej pomnożonej przez współczynnik rozszerzenia k=2, zapewniając poziom ufności około 95%. Złożoną niepewność standardową uznano za równą odchyleniu standardowemu odtwarzalności wewnątrzlaboratoryjnej.



Zasada prostej akceptacji wyniku:

Ryzyko błędnej akceptacji wynosi 50 %, w przypadku wyników zbliżonych do granicy tolerancji.

Ryzyko błędnego odrzucenia wynosi 50 %, w przypadku wyników zbliżonych do granicy tolerancji

Podpis osoby sporządzającej: Laborant Sylwia Misiuna  data: 04.07.2024	Podpis osoby autoryzującej: Kierownik Laboratorium Stella Pawlik  data: 04.07.2024
Podpis osoby zatwierdzającej Kierownik Laboratorium  Stella Pawlik	data: 04.07.2024

-KONIEC SPRAWOZDANIA-

 <p>PRZEDSIĘBIORSTWO USŁUG KOMUNALNYCH GRYFINO</p>	<p>Przedsiębiorstwo Usług Komunalnych Sp. z o. o. ul. Szczecińska 5, 74 – 100 Gryfino Laboratorium ul. Łączna 1 AA, 74 – 100 Gryfino</p>	 <p>PCA POLSKIE CENTRUM AKREDYTACJI</p> <p>BADANIA</p> <p>AB 1063</p>
--	--	--

Zleceńodawca	
Zakład/ Imię i nazwisko	+ WYDZIAŁ WODOCIĄGÓW I KANALIZACJI
Adres	Ul. Szczecińska 5 74-100 GRYFINO
Telefon	91 416 30 51

Próbka pobrana i przeznaczona do badania	
Nazwa badanej próbki	+ <i>Próbka wody MP</i>
Data i godzina pobierania próbki do badań	----
Data i godzina przyjęcia próbki do badania	01.07.2024 godz. 09:45
Miejsce pobierania próbki do badania	+ <i>Ujęcie wody Sobiemyśl – kranik mikrobiologiczny na ujęciu – próbka wody uzdatnionej</i>
Sposób pobierania próbki do badań	Woda pobrana zgodnie z normą PN-ISO 5667-5:2017-10 –*A PN-EN ISO 19458:2007 _____*A Harmonogram badań wewnętrznych na rok 2024 z dnia 15.01.2024
Imię i nazwisko próbkobiorcy	Klient wewnętrzny pobrał i dostarczył próbki do badań – Henryk Andrzejewski
Numer protokołu pobierania próbki do badań	938/24
Identyfikacja badanej próbki	Nr laboratoryjny badanej próbki W/01/07/24
Przydatność próbki - do badań wykonywanych w laboratorium	Próbka przydatna / Próbka nieprzydatna
Data rozpoczęcia badań	01.07.2024
Data zakończenia badań	02.07.2024

Wyniki badań odnoszą się wyłącznie do badanych próbek. Bez pisemnego zezwolenia Laboratorium nie wolno powielać fragmentów niniejszego sprawozdania z badań.



PRZEDSIĘBIORSTWO
USŁUG KOMUNALNYCH
GRYFINO

Sprawozdanie z badań nr 1021/2024

strona: 2/2

LP	Badane oznaczenie	Wynik / Niepewność * (uzyskany wynik ± niepewność pomiaru)	Jednostka miary	Metoda	Wymagania/Specyfikacja **	Parametr zgodny/niezgodny ***
1	pH ^{MZ}	7,3 ± 0,2 temperatura pomiaru 16,2 ° C	-	PN-EN ISO 10523:2012 *A	6,5 - 9,5	Zgodny
2	Stężenie manganu ^{MZ}	0,050 ± 0,011 (50 ± 11 µg/l) ¹	mg/l	PB – 14.00 wydanie 4 z dnia 14.07.2020 r. na podstawie testu HACH LANGE LCW 032 *A	0,050	Zgodny
3	Stężenie żelaza ^{MZ}	0,031 ± 0,007 (31 ± 7 µg/l) ¹	mg/l	PB – 13.00 wydanie 4 z dnia 14.07.2020 r. na podstawie testu HACH LANGE LCK 521 *A	0,200	Zgodny
4	Stężenie chlorków ^{MZ}	28,4 ± 3,5	mg/l	PN-ISO 9297:1994 *A	250	Zgodny
5	Stężenie jonu amonowego ^{MZ}	< 0,10	mg/l	PB-09.00 wydanie 4 z dnia 09.07.2020 r. na podstawie testu HACH LANGE LCK 304 *A	0,50	Zgodny
6	Stężenie azotanów ^{MZ}	1,8 ± 0,1	mg/l	PB-11.00 wydanie 5 z dnia 09.07.2020 r. na podstawie testu HACH LANGE LCK 339 *A	50	Zgodny
7	Stężenie azotynów ^{MZ}	< 0,020	mg/l	PB-12.00 wydanie 4 z dnia 14.07.2020 r. na podstawie testu HACH LANGE LCK 341 *A	0,50	Zgodny
8	Twardość ogólna ^{MZ}	278 ± 33	mg/l CaCO ₃	PB-15.00 wydanie 4 z dnia 14.07.2020 r. na podstawie testu HACH LANGE LCK 327 *A	500	Zgodny
9	Stężenie siarczanów ^{MZ}	< 40	mg/l	PB-08.00 wydanie 4 z dnia 09.07.2020 r. na podstawie testu HACH LANGE LCK 153; LCK 353 *A	250	Zgodny
10	Indeks nadmanganianowy ^{MZ}	3,8 ± 1,5	mg/l O ₂	PN-EN ISO 8467:2001 *A	5,00	Zgodny
11	Mętność ^{MZ}	0,67 ± 0,15	NTU	PN-EN ISO 7027-1:2016-09 *A	Akceptowalny przez konsumentów i bez nieprawidłowych zmian. Zalecany zakres wartości 1,0	Zgodny
12	Przewodność elektryczna właściwa ^{MZ}	592 ± 36 ² temp. 16,0 ° C	µS/cm	PN-EN 27888:1999 *A	2500	Zgodny
13	Barwa ^{MZ}	10,7 ± 3,0	mg/l Pt	PN-EN ISO 7887:2012 Metoda C *A	Akceptowalny przez konsumentów i bez nieprawidłowych zmian. Zalecany zakres wartości do 15,0	Zgodny
14	Zapach ^{MZ}	akceptowalny 23,2 ° C	-	PB-20.00 wydanie 3 z dnia 09.09.2016 *N	Akceptowalny przez konsumentów i bez nieprawidłowych zmian	Zgodny
15	Smak ^{MZ}	akceptowalny 23,2 ° C	-	PB-20.00 wydanie 3 z dnia 09.09.2016 *N	Akceptowalny przez konsumentów i bez nieprawidłowych zmian	Zgodny

Legenda:

< wynik poniżej zakresu pomiarowego – granicy oznaczalności wyznaczonej podczas weryfikacji lub walidacji metody badawczej w Laboratorium
Identyfikacja zmian w zapisach w wydanych sprawozdaniach – Zmiany identyfikowane są przez zaznaczenie kursywą i pogrubienie.

¹ - przelicznik 1 mg/l = 1000 µg/l

² – korekta za pomocą urządzenia do kompensacji wpływu temperatury

Ocena przyjętej próbki do badania w Laboratorium dane odnoszą się do protokołu z pobierania próbki (zaznaczyć właściwą ocenę próbki klienta: Próbka przydatna / Próbka nieprzydatna)

+ identyfikacja danych pozyskanych od klientów - zapisywane są czcionką pochyłą oraz pogrubieniem

*Niepewność pomiaru metody – niepewność rozszerzona analityczna /z-uwzględnieniem procesu pobierania próbek (niepotrzebne skreślić) – na poziomie ufności 95% przy współczynniku rozszerzenia k=2

*A-metoda akredytowana zamieszczona w aktualnym zakresie akredytacji laboratorium AB 1063

A/a- metoda alternatywna, równoważna do metody referencyjnej. Równoważność metod została potwierdzona przez Laboratorium (dowody dostępne w Laboratorium)

*N- metoda nieakredytowana

MZ – Metoda zatwierdzona przez Państwowego Powiatowego Inspektora Sanitarnego w Gryfinie (Decyzja z dnia 11 grudnia 2023r.

HK.90201.113.2023)

Wymagania / Specyfikacja**-

Woda - Wymaganie - Podstawa stwierdzenie zgodności z wymaganiami Rozporządzenie Ministra Zdrowia z dnia 7 grudnia 2017 r. w sprawie jakości wody przeznaczonej do spożycia przez ludzi (Dz.U poz. 2294 z dnia 11.12.2017 r.)

Parametr Zgodny/ Niezgodny ***

Stwierdzenie zgodności zgodne z zasadą prostej akceptacji ILAC-G8:09/2019 „Wytyczne dotyczące przedstawiania zgodności ze specyfikacją”.
Stwierdzenie zgodności jest oparte na poziomie ufności 95% dla niepewności rozszerzonej przy k=2 wraz z etapem pobierania próbek/bez etapu pobierania próbek.

sporządził: Laborant Anna Klim		zatwierdził: Kierownik Laboratorium Stella Pawlik	
LABORANT podpis osoby autoryzującej: Sylwia Misłuna	data: 02.07.2024	podpis: Stella Pawlik	data: 02.07.2024

-KONIEC SPRAWOZDANIA-

numer: RB – 01.00/4

obowiązuje od: 05.05.2024