


 <p><b>PRZEDSIĘBIORSTWO USŁUG KOMUNALNYCH GRYFINO</b></p>	<p><b>Przedsiębiorstwo Usług Komunalnych Sp. z o. o.</b> ul. Szczecińska 5, 74 – 100 Gryfino <b>Laboratorium</b> ul. Łączna 1, 74 – 100 Gryfino</p>	 <p><b>PCA</b> POLSKIE CENTRUM AKREDYTACJI BADANIA AB 1063</p>
--	---	---

Zleceniodawca	
Zakład/ Imię i nazwisko	<b>+WYDZIAŁ WODOCIĄGÓW I KANALIZACJI</b>
Adres	<b>Ul. Szczecińska 5 74-100 GRYFINO</b>
Telefon	<b>91 416 30 51</b>

Próbka pobrana i przeznaczona do badania	
Nazwa badanej próbki	<b>+ Próbka wody uzdatnionej - MK</b>
Data i godzina pobierania próbki do badań	----
Data i godzina przyjęcia próbki do badania	10.01.2024 godz. 11:30
Miejsce pobierania próbki do badania	<b>+ Ujęcie wody Sobiemyśl – próbka wody podawana do sieci wodociągowej.</b>
Sposób pobierania próbki do badań	Próbka pobrana do badań mikrobiologicznych zgodnie z normą: PN-EN ISO 19458:2007 z wyłączeniem pkt. 4.4.3, 4.4.4, 4.4.5, 4.4.6 – *A Próbka pobrana przez klienta:      --Zewnętrzne            - Wewnętrzne Harmonogram badań wewnętrznych na rok 2024.
Imię i nazwisko próbkobiorcy	Klient wewnętrzny pobrał i dostarczył próbkę do Laboratorium – Pan Tomasz Stępień .
Numer protokołu pobierania próbki do badań	31/24
Identyfikacja badanej próbki	Nr laboratoryjny badanej próbki      W/38/01/24
Przydatność próbki - do badań wykonywanych w laboratorium	Próbka przydatna / Próbka-nieprzydatna
Data rozpoczęcia badań	10.01.2024
Data zakończenia badań	13.01.2024

Wyniki badań odnoszą się wyłącznie do badanych próbek. Bez pisemnego zezwolenia Laboratorium nie wolno powielać fragmentów niniejszego sprawozdania z badań.

 <p><b>PRZEDSIĘBIORSTWO USŁUG KOMUNALNYCH GRYFINO</b></p>	<p><b>Przedsiębiorstwo Usług Komunalnych Sp. z o. o.</b> ul. Szczecińska 5, 74 – 100 Gryfino <b>Laboratorium</b> ul. Łączna 1, 74 – 100 Gryfino</p>	 <p><b>PCA</b> POLSKIE CENTRUM AKREDYTACJI BADANIA AB 1063</p>
--	---	---

Zleceniodawca	
Zakład/ Imię i nazwisko	+ WYDZIAŁ WODOCIĄGÓW I KANALIZACJI
Adres	Ul. Szczecińska 5 74-100 GRYFINO
Telefon	91 416 30 51

Próbka pobrana i przeznaczona do badania	
Nazwa badanej próbki	+ <i>Próbka wody uzdatnionej - MK</i>
Data i godzina pobierania próbki do badań	----
Data i godzina przyjęcia próbki do badania	10.01.2024 godz. 11:30
Miejsce pobierania próbki do badania	+ <i>Ujęcie wody Sobiemyśl –próbka wody podawana do sieci wodociągowej.</i>
Sposób pobierania próbki do badań	Woda pobrana zgodnie z normą PN-ISO 5667-5:2017-10 *A PN-EN ISO 19458:2007 _____ *A Harmonogram badań wewnętrznych na rok 2024.
Imię i nazwisko próbkobiorcy	Klient wewnętrzny pobrał i dostarczył próbki do badań - Tomasz Stępień
Numer protokołu pobierania próbki do badań	31/24
Identyfikacja badanej próbki	Nr laboratoryjny badanej próbki W/38/01/24
Przydatność próbki - do badań wykonywanych w laboratorium	Próbka przydatna / Próbka nieprzydatna
Data rozpoczęcia badań	10.01.2024
Data zakończenia badań	11.01.2024

Wyniki badań odnoszą się wyłącznie do badanych próbek. Bez pisemnego zezwolenia Laboratorium nie wolno powielać fragmentów niniejszego sprawozdania z badań.

Data sporządzenia sprawozdania

15.01.2024

LP	Badane oznaczenie	Wynik badania	Wymagania*	Granice przedziału w wartościach rzeczywistych ***		Jednostka miary	Metoda	Parametr Zgodny / Niezgodny **
				Dolna	Górna			
1	NPL bakterii z grupy coli Metoda NPL (Test Colilert®-18) <sup>MZ</sup> [inkubacja w temperaturze 36° ± 2°C / 22 h] – reakcja barwna	0	0	-	-	NPL/100 ml	PN - EN ISO 9308-2 *A	zgodny
2	NPL bakterii Escherichia coli Metoda NPL (Test Colilert®-18) <sup>MZ</sup> [inkubacja w temperaturze 36° ± 2°C / 22 h] – reakcja fluorescencji	0	0	-	-	NPL/100 ml	PN - EN ISO 9308-2 *A	zgodny
3	NPL bakterii Enterokoki Metoda NPL (Enterolert -E) <sup>Avam</sup> [inkubacja w temperaturze 41° ± 0,5°C / 24 h] – reakcja fluorescencji	0	0	-	-	NPL/100 ml	PB-27.00 wydanie 2 z dnia 18.03.2019 r. z wyłączeniem punktu 4.2 * A	zgodny
4	Ogólna liczba mikroorganizmów w 22 °C. Metoda płytkowa posiewu wgłębnego. <sup>MZ</sup> [inkubacja w temperaturze 22° ± 2°C / 68 ± 4 h] Zastosowano podłoże Agar z ekstraktem drożdżowym	0	Bez nieprawidłowych zmian	-	-	[jtk/1 ml]	PN-EN ISO 6222:2004 r. *A	zgodny

Legenda:

Identyfikacja zmian w zapisach w wydanych sprawozdaniach – Zmiany identyfikowane są przez zaznaczenie kursywą i pogrubianiem.

Ocena przyjętej próbki do badania w Laboratorium dane odnoszą się do protokołu z pobierania próbki (zaznaczyć właściwą ocenę próbki klienta: (Próbka przydatna / ~~Próbka nieprzydatna~~)

+ identyfikacja danych pozyskanych od klientów - zapisywane są czcionką pochyłą oraz pogrubieniem

\*A – metoda akredytowana

\*N- metoda nieakredytowana, objęta systemem jakości

<sup>Avam</sup> – metoda alternatywna - mikrobiologia „metoda badania poza obszarem Regulowanym Prawnie”.

<sup>MZ</sup> – Metoda zatwierdzona przez Państwowego Powiatowego Inspektora Sanitarnego w Gryfinie (Decyzja z dnia 11 grudnia 2023r HK.90201.113.2023)

NPL- Najbardziej prawdopodobna liczba mikroorganizmów




jtk – Jednostka tworząca kolonie

Wymagania\* - Podstawa oceny zgodności z wymaganiami Rozporządzenie Ministra Zdrowia z dnia 7 grudnia 2017 r. w sprawie jakości wody przeznaczonej do spożycia przez ludzi (Dz.U poz. 2294 z dnia 11.12.2017 r).

Parametr Zgodny/Niezgodny \*\*

Stwierdzenie zgodności zgodne z zasadą prostej akceptacji ILAC-G8:09/2019 „Wytyczne dotyczące przedstawiania zgodności ze specyfikacją”.

Granice przedziału w wartościach rzeczywistych \*\*\* - Przedstawiona niepewność rozszerzona pomiaru została oszacowana zgodnie z PN-EN ISO 19036:2020-04 i opiera się na niepewności standardowej pomnożonej przez współczynnik rozszerzenia k=2, zapewniając poziom ufności około 95%. Złożoną niepewność standardową uznano za równą odchyleniu standardowemu odtwarzalności wewnątrzlaboratoryjnej.

Podpis osoby sporządzającej: Laboratorium Sylvia Misiuna  LABORANT Sylvia Misiuna	Podpis osoby autoryzującej: Kierownik Laboratorium Stella Pawlik  KIEROWNIK LABORATORIUM KIEROWNIK LABORATORIUM Stella Pawlik
data 15.01.2024	data 15.01.2024
Podpis osoby zatwierdzającej  LABORANT Sylvia Misiuna	data: 15.01.2024

-KONIEC SPRAWOZDANIA-

LP	Badane oznaczenie	Wynik / Niepewność <sup>1</sup> ( uzyskany wynik ± niepewność pomiaru	Jednostka miary	Metoda	Wymagania/ Specyfikacja <sup>**</sup>	Parametr zgodny/ niezgodny <sup>***</sup>
1	pH <sup>MZ</sup>	7,4 ± 0,2 Temperatura pomiaru 15,9 ° C	-	PN-EN ISO 10523:2012 *A	6,5 - 9,5	Zgodny
2	Stężenie manganu <sup>MZ</sup>	0,044 ± 0,010 (44 ± 10 µg/l) <sup>1</sup>	mg/l	PB – 14.00 wydanie 4 z dnia 14.07.2020 r. na podstawie testu HACH LANGE LCW 032 *A	0,050	Zgodny
3	Stężenie żelaza <sup>MZ</sup>	0,028 ± 0,007 (28 ± 7 µg/l) <sup>1</sup>	mg/l	PB – 13.00 wydanie 4 z dnia 14.07.2020 r. na podstawie testu HACH LANGE LCK 521 *A	0,200	Zgodny
4	Stężenie jonu amonowego <sup>MZ</sup>	<0,10	mg/l	PB-09.00 wydanie 4 z dnia 09.07.2020 r. na podstawie testu HACH LANGE LCK 304 *A	0,50	Zgodny
5	Stężenie azotynów <sup>MZ</sup>	<0,020	mg/l	PB-12.00 wydanie 4 z dnia 14.07.2020 r. na podstawie testu HACH LANGE LCK 341 *A	0,50	Zgodny
6	Mętność <sup>MZ</sup>	0,56 ± 0,12	NTU	PN-EN ISO 7027-1:2016-09 *A	Akceptowalny przez konsumentów i bez nieprawidłowych zmian. Zalecany zakres wartości 1,0	Zgodny
7	Przewodność elektryczna właściwa <sup>MZ</sup>	580 ± 35 Temperatura pomiaru 15,3 ° C	µS/cm	PN-EN 27888:1999 *A	2500	Zgodny
8	Barwa <sup>MZ</sup>	9,1 ± 2,5	mg/l Pt	PN-EN ISO 7887:2012 Metoda C *A	Akceptowalny przez konsumentów i bez nieprawidłowych zmian. Zalecany zakres wartości do 15,0	Zgodny
9	Zapach <sup>MZ</sup>	akceptowalny 23,7° C	-	PB-20.00 wydanie 3 z dnia 09.09.2016 *N	Akceptowalny przez konsumentów i bez nieprawidłowych zmian	Zgodny
10	Smak <sup>MZ</sup>	akceptowalny 23,7° C	-	PB-20.00 wydanie 3 z dnia 09.09.2016 *N	Akceptowalny przez konsumentów i bez nieprawidłowych zmian	Zgodny

**Legenda:**

< wynik poniżej zakresu pomiarowego - granicy oznaczalności wyznaczonej podczas weryfikacji, lub walidacji metody badawczej w Laboratorium  
Identyfikacja zmian w zapisach w wydanych sprawozdaniach – Zmiany identyfikowane są przez zaznaczenie kursywą i pogrubienie.

<sup>1</sup> - przelicznik 1 mg/l = 1000 µg/l

Ocena przyjętej próbki do badania w Laboratorium dane odnoszą się do protokołu z pobierania próbki (zaznaczyć właściwą ocenę próbki klienta:  
(Próbka przydatna / Próbka nieprzydatna)

+ identyfikacja danych pozyskanych od klientów - zapisywane są czcionką pochyłą oraz pogrubieniem

\*Niepewność pomiaru metody – niepewność rozszerzona analityczna /z uwzględnieniem procesu pobierania próbek (niepotrzebne skreślić) – na poziomie ufności 95% przy współczynniku rozszerzenia k=2

\*A- metoda akredytowana zamieszczona w aktualnym zakresie akredytacji laboratorium AB 1063

\*N- metoda nieakredytowana

<sup>A/a</sup> - metoda alternatywna, równoważna do metody referencyjnej. Równoważność metod została potwierdzona przez Laboratorium (dowody dostępne w Laboratorium)

<sup>M/Z</sup> – Metoda zatwierdzona przez Państwowego Powiatowego Inspektora Sanitarnego w Gryfinie (Decyzja z dnia 11 grudnia 2023r HK.90201.113.2023)

Wymagania / Specyfikacja <sup>\*\*</sup>-

Woda - (Wymaganie- Podstawa stwierdzenie zgodności z wymaganiami Rozporządzenie Ministra Zdrowia z dnia 7 grudnia 2017 r. w sprawie jakości wody przeznaczonej do spożycia przez ludzi (Dz.U poz. 2294 z dnia 11.12.2017 r)

Parametr Zgodny/ Niezgodny <sup>\*\*\*</sup>-

-Stwierdzenie zgodności zgodne z zasadą prostej akceptacji ILAC-G8:09/2019 „Wytyczne dotyczące przedstawiania zgodności ze specyfikacją”. Stwierdzenie zgodności jest oparte na poziomie ufności 95% dla niepewności rozszerzonej przy k=2 wraz z etapem pobierania próbek/bez etapu pobierania próbek.

sporządził: Kierownik Laboratorium		zatwierdził: Kierownik Laboratorium	
Stella Pawlik		Stella Pawlik	
KIEROWNIK LABORATORIUM		KIEROWNIK LABORATORIUM	
podpis osoby autoryzującej:	data: 11.01.2024	podpis:	data: 11.01.2024
Stella Pawlik		Stella Pawlik	

-KONIEC SPRAWOZDANIA-